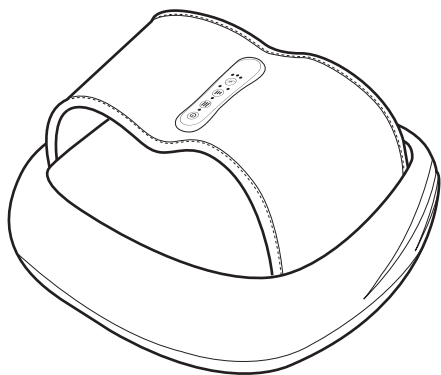


MaxiGo 2AE

массажер для ног



Спасибо за ваш выбор Массажёра для ног Maxi Go 2 AE

- До начала использования Массажёра, пожалуйста внимательно ознакомьтесь с Инструкцией по Эксплуатации, для безопасного и правильного использования Массажёра.
- Храните Инструкцию по Эксплуатации под рукой.

Инструкция по Эксплуатации

Во время использования Массажёра, все инструкции и базовые принципы техники безопасности следует всегда соблюдать:

ОПАСНО. Для исключения риска поражения эл. током: всегда отключаете Массажёр, после использования от эл. сети.

ПРЕДУПРЕЖДЕНИЕ. Для исключения риска получения ожогов, пожара, поражения эл.током, или любых иных травм:

- 1) Не следует оставлять без присмотра Массажёр, когда вы не используете его. Отключите его от сети, если вы не используете Массажёр.
- 2) Не используйте Массажёр под одеялом или подушкой, чрезмерный нагрев может привести к пожару или травмам.
- 3) Никогда не используйте Массажёр в помещениях с заблокированными воздушными отверстиями. Держите воздушные отверстия чистыми от шерсти, волос и т.п.
- 4) Будьте аккуратны, не роняйте Массажёр и не пытайтесь блокировать воздушные отверстия Массажёра.
- 5) Не используйте Массажёр на открытом воздухе.
- 6) Не используйте Массажёр с повышенным содержанием в воздухе спреев (аэрозольных продуктов), или в местах с повышенным содержанием кислорода.
- 7) Не забывайте отключать Массажёр от эл. питания (выньте вилку из розетки). Не подключайте и не отключайте Массажёр мокрыми руками, это может привести к удару эл. током или травмам.
- 8) Не используйте шнур эл. питания в качестве ручки и не носите Массажёр с помощью него.
- 9) Храните Массажер вдали от отопительных приборов, в случае обнаружения неисправностей, отключите Массажёр от эл. питания во избежания несчастных случаев или травм. Не ремонтируете Массажер самостоятельно, свяжитесь с продавцом или специализированным сервисным центром.

10) Выньте вилку из розетки, сразу после завершения массажа. В противном случае, это может привести к поражению эл. током, короткому замыканию или пожару.

11) Никогда не используйте Массажёр, если он имеет повреждения вилки или шнура. Если Массажёр упал в воду или поврежден, обратитесь в специализированный сервисный центр.

12) Следует уделять особое внимание, компонентам, подверженным наибольшему износу, их требуется незамедлительно заменить и не использовать Массажёр до ремонта.

13) Используйте Массажёр только по назначению, как описано в Инструкции по Эксплуатации.

14) Массажер должен быть подключен к эл. питанию, строго под напряжением указанному на маркировки Массажёра.

15) Используйте Массажёр только с блоком питания, входящего в комплект поставки Массажёра.

16) Массажер можно использовать детям в возрасте от 8 лет и старше, людям с ограниченными физическими и умственными способностями, а также при отсутствии опыта и знаний, только под наблюдением или получении детальных инструкции по безопасности использованию Массажёра и понимании связанного с этим опасности. Дети, не должны играть с прибором. Уборка, очистка, обслуживание или ремонт не должен производиться детьми.

17) Во время использования Массажера, поверхность может нагреваться, поэтому следует, обращать на это внимания людям с повышенной чувствительностью к теплу, во избегания незначительных ожогов.

• Если во время массажа вы почувствовали дискомфорт, остановите массаж и обратитесь за консультацией к вашему лечащему врачу. Так как это может быть вредно для вашего здоровья.

Не следует использовать Массажер для ног людям:

1) Людям, с повышенной восприимчивостью к электромагнитным полям, с кардиостимуляторами и имплантатами.

2) Людям с пониженной чувствительностью к высоким температурам.

3) Людям с злокачественными опухолями.

4) Людям с сердечными заболеваниями.

5) Во время беременности и после родов.

6) С искривлением позвоночника.

7) Людям страдающим сахарным диабетом, заболеваниями крови, с высоким артериальным давлением.

8) С шрамами.

9) В случае плохого самочувствия.

10) Людям с остеопорозом, с переломами, растяжениями, болями в мышцах и.т.д. с острой головной болью.

11) С температурой тела 38°C и выше.

12) При сильной усталости; ознобе; изменении артериального давления; в период стресса.

13) Людям с тендонитом.

14) Любые другие заболевания требующие прохождения в медицинских учреждениях.



Массажер не предназначен для использования в коммерческих или медицинских целях. В случае если у Вас имеются проблемы со здоровьем, проконсультируйтесь с Вашим лечащим врачом перед использованием Массажёра.



Использовать только в помещении.



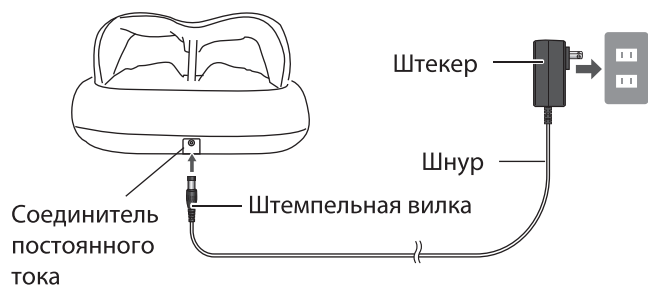
Не использовать в помещениях с повышенной влажностью (в ваннах, саунах, бассейнах и.т.п).



• Не мыть; • Не использовать сухую чистку;

Название и функции Массажёра для ног

Конфигурация функций на рисунках



Как работает

1. Включение / Выключение питания:

Нажмите кнопку вкл/вкл, включиться авто – программа, продолжительностью 15 минут.

Акупунктурный массаж и компрессия ног, установлено на низкой интенсивности массажа и скорости.

При повторном нажатии кнопки вкл/вкл, Массажёр выключиться, массаж остановиться, система перейдет в режим ожидания.

При завершении времени массажа (15 минут), Массажёр перейдет в режим ожидания.

2. Скорость:

По умолчанию, массажер при включении настроен на минимальную скорость массажа.

Для настройки скорости, вам необходимо переключать скорость каждый раз, нажатием на кнопку, скорость будет отображаться на светового индикатора 2LED.

3. Нагрев:

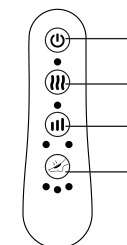
Для того, чтобы включить функцию нагрева, в состоянии запуска Массажёра.

Нажмите на кнопку как указано на рис.

4. Компрессия:

По умолчанию, данная функция при включении Массажёра находится на уровне слабой интенсивности, при нажатии кнопки как указано на рис., произойдёт переключение уровня интенсивности, соответствующий индикатор укажет уровень.

1. Кнопка включение / выключение питания:
2. Кнопка нагрева: ON/OFF
3. Скорость массажа (Ниже / Выше)
4. Компрессия (Ниже / Средне / выше)



Правильная утилизация данного изделия	
	<p>Данная маркировка указывает на то, что массажер для ног, не должен быть утилизирован вместе с другими бытовыми отходами. Для того, чтобы предотвратить нанесения ущерба окружающей среде или здоровью людей.</p> <p>Следует произвести утилизацию в виде повторного использования (вторсырье). За дополнительной информацией по утилизации Вы можете обратиться в точку продажи.</p>

Устранение неисправностей

Проблема	Причина	Устранение
Не удалось включить Массажёр	Шнур подключен не правильно	При включении надавите сильнее, пока не услышите звук «щелок»
Массажер останавливается во время массажа	Массажер автоматически останавливается после 15 минут массажа.	Не является проблемой
Основной блок не нагревается	Массажер может не работать при определенных температурах	Используйте при рекомендованной температуре 15°C-35 °C

Если у вас появились вопросы по работе Массажёра или проблемы, свяжитесь с нашим сервисным центром.

Очистка массажёра для ног

1. Очистка

Убедитесь, что питание отключено перед началом очистки Массажёра и розетка отключена от источника эл. питания. Для очистки используйте сухую ткань.

2. Обслуживание

Для сохранения Массажёра в рабочем состоянии, храните его вдали от влажных мест и держите в чистом виде.

Очищайте Массажёр по мере необходимости.

Очистка Массажёра

- Вытрите грязь тканью, смоченной в мыльной воде, хорошо отожмите ткань перед очисткой массажера.
- Не используйте спирт, растворители, бензин или жидкости для снятия лака. Их использование может привести к повреждению устройства, появлению трещин или обесцвечиванию компонентов.



Технологические параметры

Наименование: Массажер для ног

Модель: MaxiGo 2 AE (Series JA)

Номинальное напряжение: постоянный ток 12V --- 2.5A

Номинальная мощность: 30W

Постоянный ток 24V – запрещен

Производитель: XIAMEN EMOKA HEALTHSCIENCE & TECHNOLOGY CO. LTD.

Дата производства: смотреть на массажере

Сделано в Китае

Адрес производителя: D Building No. 100, JINFU ROAD, Chengnan Industrial Zone, TONG'AN District, Xiamen, China

Телефон: 0086-755-25122982

Массажер для ног MaxiGo 2 AE предназначен только для домашнего использования.

Продолжительность массажа 15 минут. После него следует сделать перерыв 30 минут.

Генеральный импортер в России:

ООО «Макс Концепт», ОГРН 1147453008532

Москва, Люберецкий р-он, г. Котельники, 1-й Покровский пр-д, д.5
тел. 8-800-700-14-29

www.ergonova.ru

info@ergonova.ru

Полный перечень представительств: <http://ergonova.ru/about/stores/>
Все авторские права на тексты и изображения принадлежат Ergonova GmbH и не могут использоваться иначе только с согласия правообладателя.

Авторское право © 2012г.

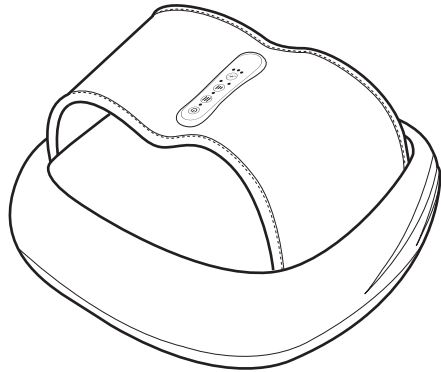
Ergonova GmbH

Все права защищены



MaxiGo 2AE

foot massager



Thank you for

- Choosing this product to complement your healthcare needs.
- Before using please read this user manual carefully for the correct usage and operation of this product.
- Please keep the user manual on hand for easy reference.

Important Safety Instruction

When using the product, all instructions and basic precautions should always be followed, including the following:

DANGER. To reduce the risk of electric shock: Always unplug this product from the electrical outlet immediately after use and before cleaning.

WARNING. To reduce the risk of burns, fire, electric shock, or injury to persons:

- 1) The product should never be left unattended when plugged in. Unplug from outlet when it is not use and before putting on or taking off parts.
- 2) Do not operate under blanket or pillow. Excessive heating can occur and cause fire, electric shock, or injury to persons.
- 3) Never operate the product with the air openings blocked. Keep the air openings free of lint, hair, and the like.
- 4) Do not drop or insert any object into any opening.
- 5) Do not use outdoors.
- 6) Do not operate where aerosol (spray) products are being used or where oxygen is administered.
- 7) Be sure to pull the plug out of the socket when you reach in. And don't pull it out when your hands are wet. That could cause electric shock and injury.
- 8) Do not carry this product by its supply cord or use cord as a handle.
- 9) Keep the cord away from heated surfaces. If the fault is found, stop using immediately and cut off the power supply. Avoid accidents or injuries. please do not repair it by yourself, please contact the seller or manufacturer in time, avoid accidents or injuries.
- 10) Remove the power plug from the socket immediately after the power failure. Otherwise, it may cause electric shock, short circuit and fire.

11) Never operate this appliance if it has a damaged cord or plug, if it is not working properly, if it has been dropped or damaged, or dropped into water. Return the appliance to a service center for examination.

12) Special attention to components most susceptible to wear an advice to replace defective components immediately and/or keep the equipment out of use until repair.

13) Use this appliance only for its intended use as described in this manual.

14) The appliance must only be supplied at safety extra low voltage corresponding to the marking on the appliance.

15) The appliance is only to be used with the power supply unit provided with the appliance.

16) This appliance is not intended for use by persons (including children) with reduced physical, sensory or mental capabilities, or lack of experience and knowledge, unless they have been given supervision or instruction concerning use of the appliance by a person responsible for their safety.

- Children should be supervised to ensure that they do not play with the appliance.

- Cleaning and user maintenance shall not be made by children without supervision.

17) As the surface of this product may get hot, people who are sensitive to heat should pay attention to using it to avoid minor burns.

- If you feel abnormal during use, please stop using immediately and consult your doctor. Otherwise may it be harmful to health. 1. People who are susceptible to electromagnetic malfunctions such as cardiac pacemakers and implantable medical electronic devices.

2. People who are supposed to lose their sense of temperature.

3. People with malignant tumors.

4. People with heart disease.

5. A person who is restless early in pregnancy or shortly after giving birth.

6. One who has an abnormal or curved spine.

7. A person with a disturbance of perception caused by a high degree of peripheral circulation in diabetes.

8. Someone with a scar on their skin.

9. People who need quiet and people who are in poor health.

10. People with osteoporosis, severe fractures, sprain, and muscle pain, etc., acute (head) pain.

11. People with 38 °C temperature (fever).

12. (acute inflammatory symptoms, tiredness, chills, changes in blood pressure, etc.) a time of intense, debilitating stress.

13. People with tendonitis.

14. Others treated at medical facilities.



The device is not to be used for commercial use or medical purposes. If you have health concerns, consult your doctor before using this product.



Only use indoors!



Do not use the device in damp rooms (e.g. when bathing or showering)

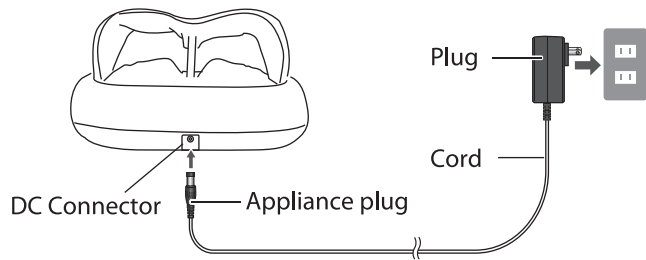
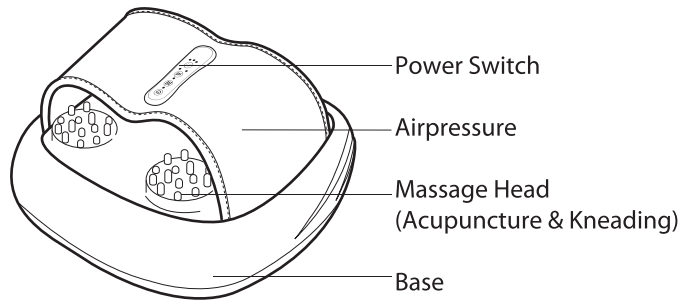


• Do not wash!

• Do not dry clean!

Name and Function of The Machine Parts

Configuration Figure of Functions



How to Operate

1. Power ON/OFF:

Press this button, machine power-on.

All keys are effective. Automatically setting time is 15 mins.

The Acupuncture and Air pressure function turn on when power on, and the air-pressure of the feet is opened by default in low intensity, acupuncture & kneading speed defaults to slow speed.

Press this button again, the whole machine is shut down, and all massages are stopped and the system is in standby mode.

When time's up, machine stop massaging, enter standby state.

2. Speed:

It is defaulted to be in Slow speed when power on, press the button to adjust the speed as you need.

Speed switches every time when press button, shows by 2 LED indicator lights, respectively indicate the Slow and Fast speed.

3. Heating:

It is defaulted to open heating function in startup state.

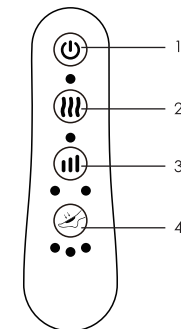
Press button to close Led light and heating function.

Followed by recycling.

4. Air pressure:

It is defaulted to be in Weak Intensity on power-on state, Press button to switch intensity level to be in Medium, corresponding indicator light on.

1. Power button ON/OFF
2. Heating button: ON/OFF
3. Massage speed (Low / High)
4. Air Compression
(Low / Medium / High)



	<p>Correct Disposal of this product</p> <p>This marking indicates that this product should not be disposed with other household wastes throughout the EU. To prevent possible harm to the environment or human health from uncontrolled waste disposal, recycle it responsibly to promote the sustainable reuse of material resources. To return your used device, please use the return and collection systems or contact the retailer where the product was purchased. They can take this product for environmental safe recycling.</p>
--	--

Operations for Use

Problem	Cause	Remedy
Unable to start the device.	The cord is not connected properly.	Please push it harder until you heard the sound of "click".
The appliance stops during use.	The appliance automatically stops after approximately 15 minutes.	This does not indicate a problem.
The main unit does not heat up.	The appliance may not work beyond the recommended temperature.	Use under the recommended temperature of 15 °C - 35 °C

If you still have any problem after using the methods above, please contact your local retailer.

How to clean

1. Cleaning

Before you clean, please make sure the power is switched off, and the power plug has been pulled out from the socket. Please use dry cloth to clean the product.

2. Maintenance

Keep the product clean and far from the wet environment.

Clean when you feel cleaning is necessary.

Cleaning the main unit

- Wipe away dirt with a cloth soaked in soapy water, wring out the cloth before wiping.
- Do not use alcohol, paint thinner, benzine, or nail polish remover. Using these may damage the appliance or cause cracks or discoloration in the components.



Technology parameter

Name: Foot Massager

Model: MaxiGo 2 AE (Series JA)

Rated Voltage: DC12V \approx 2.5A

Rated Power: 30W

DC 24V is not allowed

Manufacturer: XIAMEN EMOKA HEALTHSCIENCE & TECHNOLOGY CO. LTD.

Date of manufacture: look at massager

Made in China

Address of manufacture: D Building No. 100, JINFU ROAD, Chengnan

Industrial Zone, TONG'AN District, Xiamen, China

Phone number: 0086-755-25122982

This product is intended for house-hold use only.

Short time operation 15 minutes, resting time 30 minutes

Note: Certified manufacturer's adapter must be equipped in the use of this products.

General importer in Russia:

OOO "Max Concept", bin 1147453008532

Moscow, Lyubertsy district, Kotelniki, 1st Pokrovsky PR-d, d. 5

Phone number: 8-800-700-14-29

www.ergonova.ru

info@ergonova.ru

Full list of representative offices: <http://ergonova.ru/about/stores/>. All copyrights to texts and images belong to Ergonova GmbH and can not be used otherwise only with the consent of right holder.

Copyright 2012.
Ergonova GmbH
All rights reserved

