

Max **BURN** GUN+

ПЕРКУССИОННЫЙ МАССАЖЕР



Руководство пользователя

Поздравляем с приобретением перкуссионного массажера MaxBurn GUN+!
Вы сделали важный шаг для своего здоровья и хорошего самочувствия.

Чтобы пользоваться массажером как можно дольше, получить максимум от его функционала и избежать трудностей, пожалуйста, полностью прочитайте содержание этого руководства и при необходимости используйте его в будущем.

Ergonova-немецкий бренд массажного оборудования первоклассного качества! С 2009 года десятки тысяч людей улучшили качество своей жизни и ощутили преимущества продукции. Отличительные особенности оборудования Ergonova-надежность и долговечность, новейший современный функционал, удобство использования и стильный дизайн.

СОДЕРЖАНИЕ

МЕРЫ ПРЕДОСТОРОЖНОСТИ	2
ИНФОРМАЦИЯ О ПРОДУКТЕ	5
СПОСОБ ИСПОЛЬЗОВАНИЯ	7
УСЛОВИЯ ИСПОЛЬЗОВАНИЯ, ТРАНСПОРТИРОВКИ И ХРАНЕНИЯ	9

Предупреждения

Перед использованием устройства внимательно прочитайте данную инструкцию. Обратите внимание на предупреждающие символы.

Символы и их значения			
	Постоянный ток.	 Li-ion	Перерабатыв. литий-ионный аккумулятор
	Утилизация отходов.		Груз не следует катить или переворачивать.
	Внимание! Обратитесь к документации.		Внимательно прочтите руководство.
	Хрупкий товар.		Правильное вертикальное положение.
	Боится влаги.	 Paper	Вторичная переработка бумаги.
	Макс. кол-во грузов в одинаковой упаковке, которые допускается штабелировать один на другой в количестве 5 ярусов.		

Меры предосторожности

Перед использованием устройства внимательно прочитайте данную инструкцию. Обратите внимание на предупреждающие символы.

Пожалуйста, внимательно ознакомьтесь с мерами предосторожности, чтобы использование прибора было правильным и безопасным. В противном случае существует опасность получения травм.

Группы лиц, которые могут использовать массажер и на каких частях тела

- Устройство предназначено для использования совершеннолетними, за исключением пожилых людей.
 - Массажный пистолет подходит для использования на мягких частях тела без возникновения болевых ощущений.
 - Запрещается использовать массажер на голове или других твердых частях тела (костях или суставах).
 - На месте использования может возникнуть синяк. Если вы чувствуете боль или дискомфорт во время массажа, прекратите использование.
 - Подходит для применения на сухих и чистых участках тела.
 - Держите пальцы, волосы или другие части тела подальше от движущихся и вибрирующих частей.
 - Рекомендуются массировать мягкие части тела, избегая участков, расположенных близко к костям, таких как большеберцовые кости, плюсна, тыльная поверхность кисти и т.д.
 - Запрещается массировать чувствительные участки: глаза, зубы, имплантированную грудь, органы малого таза, протезы и т.д.
 - Не применяйте массажер на деталях, которые могут повредиться.
 - Если болевые ощущения не проходят, немедленно прекратите использование устройства и обратитесь к врачу.
 - Массажер предназначен для домашнего использования.
 - Перед использованием устройства, пожалуйста, осмотрите корпус и кабеля на наличие повреждений.
- При обнаружении повреждений, пожалуйста, обратитесь к производителю или в назначенный им сервисный центр за ремонтом.

Рекомендации по использованию

- При использовании устройства выберите наиболее подходящую массажную головку.
- Не помещайте никакие предметы в вентиляционное отверстие.
- Не допускайте попадания воды внутрь и в вентиляционное отверстие устройства.

- Не допускайте падения массажера и не подвергайте ударам.
- Пожалуйста, проверьте устройство, аккумулятор и адаптер питания перед использованием.
- Не разбирайте и не модифицируйте массажер.
- Не оставляйте устройство включенным или на зарядке без присмотра.
- Не включайте устройство во время зарядки.
- Не используйте непрерывно более одного часа. После непрерывной работы дайте отдохнуть прибору в течение получаса.

Рекомендации по использованию аккумулятора

- Не опускайте аккумулятор в воду и не мочите его.
 - Не заряжайте, не используйте и не храните батарею рядом с источниками тепла, такими как обогреватель.
- При обнаружении утечки раствора электролита или неприятного запаха немедленно уберите устройство подальше от источников тепла.
- Не бросайте аккумулятор в огонь и не нагревайте его.
 - Необходимо хранить аккумулятор вдали от таких металлических объектов, как бижутерия и заколки для волос.
 - Не допускайте контакта положительного и отрицательного полюсов батарейки с металлическими предметами.
 - Всегда храните острые предметы (гвозди), которые могут повредить аккумулятор, подальше от аккумулятора.
 - Не разбивайте, не бросайте и не ломайте аккумулятор.
 - Запрещается разбирать аккумулятор в любом виде.
 - Запрещается помещать аккумулятор в микроволновую печь или герметизированный контейнер.
 - При появлении неприятного запаха, нагревания, деформаций, выцветания или других подозрительных признаков, пожалуйста, прекратите использование устройства. Немедленно извлеките аккумулятор из устройства или отсоедините от зарядки.

Рекомендации по зарядке аккумулятора

- При первом использовании полностью зарядите устройство в течении 1,5 часов.
 - Подключите один конец USB - кабеля к разъему для зарядки на устройстве, а другой - к адаптеру питания 5В-2А (время зарядки увеличится, если напряжение зарядного устройства меньше 2А).
 - Зеленый индикатор указывает на то, что устройство заряжается, в то время как при достижении 100% индикатор гаснет.
 - Аккумулятор можно заряжать до любого уровня.
- Убедитесь, что устройство выключено во время зарядки.
- Запрещено заряжать устройство во время работы.

- Мигающий красный индикатор обозначает, что оставшийся заряд ниже 20%, и необходимо поставить устройство на зарядку.

Информация о продукте

Описание

Перкуссионный массажер - это устройство, которое оказывает воздействие на мышечные ткани. Его используют для облегчения боли и скованности мышц, расслабления организма и ускорения кровообращения.

Массажер улучшает общее состояние мягких тканей тела.

Назначение

- Массаж после тренировки.

Основные технические характеристики

- Название продукта: перкуссионный массажер;
- Модель продукта: MaxBurn GUN+ ;
- Комплектация: модуль управления, массажные насадки и литиевый аккумулятор;
- Частота вибрации < 60 Гц;
- Амплитуда: 7 мм;
- Номинальная мощность: 25 Вт;
- Прибор: номинальное напряжение: 11.1 В;
- Емкость аккумулятора: 2500 мАч;
- Таймер: 10 мин;
- Прибор оснащен переключателем с функцией управления;
- Массажную насадку можно заменить по мере необходимости;
- Режим работы: работа с переменной нагрузкой;
- Частота вращения:

Уровень 1: 1800 об/мин

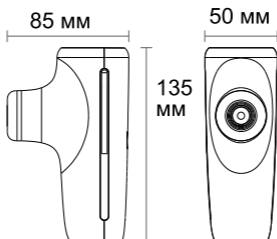
Уровень 2: 2100 об/мин

Уровень 3: 2400 об/мин

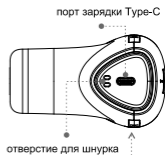
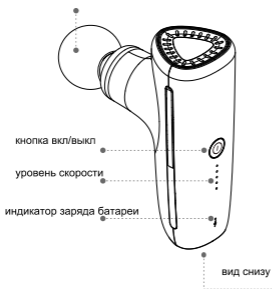
Уровень 4: 2700 об/мин

Уровень 5: 3000 об/мин

Время непрерывной работы (без нагрузки, на 1 уровне) - 10 часов.



сменные массажные насадки



насадка-вилка
(требуется внимательной
установки)



насадка
-шар



пулевидная
насадка



плоская
насадка

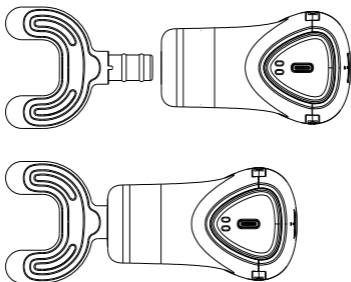
Способ использования

Перед массажем

- Убедитесь, что аккумулятор достаточно заряжен.

Этапы работы

Вставьте насадку в основание массажера. Плотно прижмите. Во время смены насадки устройство должно быть выключено. (Советы: выступы на насадке-вилке должны попасть в пазы в основании массажера. В противном случае головка может выпасть во время работы).



Зажмите кнопку “Вкл/Выкл” на панели в течение 2 секунд. Устройство автоматически начнет работу на уровне 1. Краткое нажатие кнопки последовательно переключает скорость с 1 до 5.

Зажмите кнопку питания в течение 2 секунд, чтобы завершить работу.

- Время работы по умолчанию - 10 минут. После чего устройство автоматически выключается.
- Светодиодный индикатор отображает соответствующий уровень скорости.
- Когда устройство находится в режиме ожидания, оно автоматически выключается через 20 секунд.

Выберите подходящую для вас скорость массажа и усилие для выбранных частей тела.



Обслуживание

- Используйте мягкую ткань, смоченную водой, а затем снова протрите сухой тканью.
- Когда устройство не используется в течение длительного времени, уберите его в чемодан на хранение.
- Для того, чтобы обеспечить отличную производительность аккумулятора, пожалуйста, полностью зарядите его до 100% и разрядите до 0% три или более раз.
- Если устройство не используется в течение длительного времени, заряжайте его один раз в месяц для проверки состояния аккумулятора.
- Запрещается самостоятельно разбирать устройство.

Гарантия не распространяется на повреждения вызванные вмешательством в конструкцию.

Утилизация аккумуляторов

Пожалуйста, утилизируйте литий-ионные аккумуляторы правильно.

 <p>опасно</p>	<p>Аккумулятор, используемый в данном изделии, не должен использоваться в других изделиях.</p> <p>Пожалуйста, не вынимайте аккумулятор для зарядки. Такие действия могут привести к нагреву, возгоранию, разрыву и другим последствиям.</p> <ul style="list-style-type: none">• Не бросайте его в огонь.• Не прокалывайте гвоздями, не сбрасывайте с высоты и не разбирайте.• Не соединяйте положительный и отрицательный электроды, аккумулятора непосредственно с металлическими предметами.• Не храните его вместе с металлической бижутерией, заколками и т.д.• Не заряжайте, не используйте и не размещайте устройство в местах с высокой температурой, например, вблизи огня или под солнцем. <p>Такие действия могут привести к нагреву, возгоранию, разрыву и другим последствиям.</p>
 <p>опасно</p>	<p>Храните извлеченную аккумуляторную батарею в недоступном для детей месте.</p> <ul style="list-style-type: none">• При проглатывании обратитесь к врачу.• При утечке раствора электролита из аккумулятора не прикасайтесь к нему голыми руками.• При попадании раствора электролита в глаза существует риск потери зрения. Не трите глаза руками. Немедленно промойте их чистой водой и обратитесь к врачу. Попадание жидкости из аккумулятора на тело или одежду может вызвать воспаление кожи или ожог. Пожалуйста, промойте участок чистой водой. При наличии дискомфортных ощущений, немедленно обратитесь к врачу.• Разбор устройства должны производить специалисты. Несоблюдение этого требования может привести к пожару, поражению электрическим током, травмам и другим несчастным случаям. Если оно нуждается в ремонте (за исключением замены аккумулятора), пожалуйста, обратитесь в магазин покупки.

Условия использования, транспортировки и хранения

Требования к окружающей среде:

- Температура окружающей среды: +5°C ~+40°C;
- Относительная влажность: <90%;
- Атмосферное давление: 70 кПа~106 кПа.

Условия транспортировки

- Относительная влажность: <90%.
- Данный продукт пригоден для транспортировки автомобильным транспортом, поездами, морскими суднами, самолетами и другими видами транспорта.
- Во время транспортировки товар должен быть закреплен таким образом, чтобы предотвратить сильную вибрацию, столкновение и падение; перевозиться только в вертикальном положении с пометкой "Хрупкое", защищен от попадания влаги.
- Укладывайте массажер не более чем в 5 слоев.

Место хранения

- Хранить в сухом и хорошо проветриваемом помещении.
- Количество ярусов штабелируемых грузов не должно превышать 5.
- Если устройство не используется в течение длительного времени, его следует очистить и положить в коробку на хранение. Заряжайте массажер один раз в месяц для проверки состояния аккумулятора.

Гарантийные случаи

1. Компания Ergonova предоставляет своим клиентам гарантию сроком на один год с момента покупки при предъявлении соответствующего чека/документа.
2. Гарантийное обслуживание не осуществляется в следующих случаях, если неисправность возникла из-за нарушений правил пользования изделием, таких как:
 - а) самостоятельный разбор и повторная сборка устройства;
 - б) неосторожное использование, в результате которого устройство упало;
 - в) отсутствие разумного технического обслуживания;
 - г) несоблюдение инструкций, описанных в руководстве пользователя;
 - д) неправильно осуществленный ремонт устройства в сервисных центрах или мастерами, не рекомендованными компанией Ergonova.
3. Плата за ремонтные услуги, выходящие за рамки гарантии, взимается в соответствии с прайс-листом.
4. Пожалуйста, свяжитесь со службой поддержки клиентов, если вам необходимо получить гарантийное обслуживание.

Рекомендации по массажу

ПеркуSSIONный (ударный) пистолет MaxBurn глубоко прорабатывает мышечные ткани и внутренние слои сухожилий при помощи вибрационной терапии. Эффективность ее воздействия заключается в сочетании частоты, диапазона колебаний и мощности массажного механизма.

Ежедневный 10-минутный массаж избавляет от боли, спазмов и зажимов, улучшает кровообращение и лимфоток.

Устройство удобно ложится в руку за счет продуманной эргономичной формы и нескользящей, тактильно приятной поверхности корпуса.

Сменные насадки в комплекте предназначены для разминания разных групп мышц спины, груди, ягодиц, ног, рук.



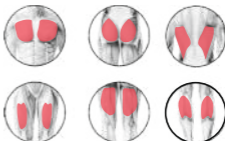
насадка-вилка

Массажная головка с двумя зубцами позволяет нацелиться на околопозвоночные мышцы не касаясь костей. Так же можно работать над трапециевидными, икроножными и ахиллесовыми мышцами.



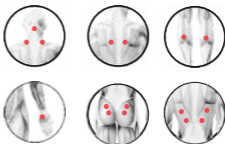
насадка-шар

Наиболее часто используется и универсальная насадка, разработанная для лечения как больших, так и средних групп мышц.



пулевидная насадка

Применяется для узкого, целенаправленного воздействия на триггерные точки (участки локального мышечного уплотнения). Например, в области стоп, плеч, и местах крепления связок.



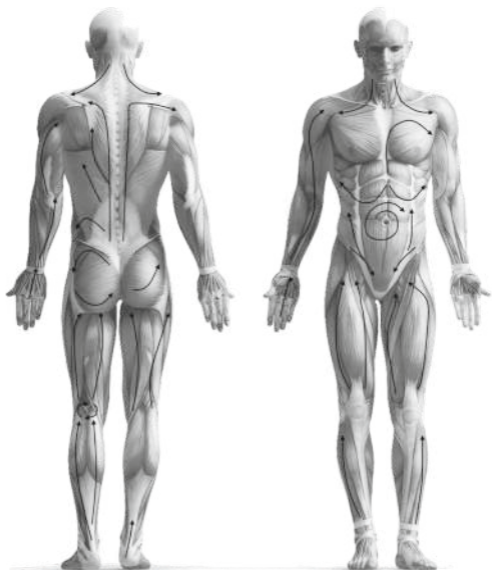


плоская насадка

Выглядит как наконечник молотка, имеет большую рабочую поверхность чем шар, обычно используется в работе с крупными плотными мышечными группами, такими как грудь, спина и ноги.



Массажные линии



Месяц и год изготовления указаны на упаковочной коробке.
Производитель имеет право на внесение изменений в дизайн, комплектацию,
а также в технические характеристики изделия в ходе совершенствования своей
продукции без дополнительного уведомления об этих изменениях.

www.ergonova.ru

info@ergonova.ru

Полный перечень представительств: <http://ergonova.ru/about/stores/>

Все авторские права на тексты и изображения принадлежат Ergonova GmbH
и могут использоваться только с согласия правообладателя.

Авторское право © 2012г.

Ergonova GmbH

Все права защищены





Designed by Ergonova Germany

www.ergonova.ru

